

FRONTOFFICE

BOKSLUTS-
KOMMUNIKÉ
1 JANUARI-
31 DECEMBER
2019



Bokslutskommuniké januari–december 2019

FrontOffice är ett börsnoterat investmentbolag med aktiva ägarintressen i noterade och onoterade mindre företag verksamma inom fintechsektorn. Under 2019 noterades QuickBit på NGM, ett av FrontOffice största innehav. Noteringen blev framgångsrik och synliggjorde ett stort övervärde i FrontOffice portfölj.

Delårsperioden, 1 juli–31 december 2019

- Bolagets nettoomsättning uppgick under delårsperioden till 0,3 Mkr (2,1 Mkr)
- Resultat efter finansiella poster uppgick till 4,2 Mkr (-8,3 Mkr)
- Resultat per aktie uppgick till 0,13 kr (-0,29 kr)
- FrontOffice återbetalar revers från 2018 som ingicks med anledning av förvärv av aktier i QuickBit.
- En kvittningsemission genomfördes i syfte att minska skuldsättning med cirka 2,5 Mkr. Totalt emitterades 845 186 aktier av serie B till en teckningskurs om 2,92 kr.
- FrontOffice förvärvade 7% av det norska fintechbolaget Vopy Technology AS. Vopy erbjuder finansiella tjänster globalt med fokus på e-money utgivning och kreditgivning, vilket krävs vid etablering av s.k neo-banker.
- FrontOffice utser Sven Hattenhauer till operativ chef (COO).

Helårsperioden, 1 januari–31 december 2019

- Bolagets nettoomsättning uppgick under räkenskapsåret 2019 till 0,5 Mkr (3,1 Mkr)
- Resultat efter finansiella poster uppgick till 2,8 Mkr (-9,6 Mkr)
- Resultat per aktie uppgick till 0,09 kr (-0,34 kr)
- FrontOffice Nordic etablerar ny verksamhetsinriktning i och med tydlig satsning på investeringar mot tillväxtbolag
- I februari 2019 begär Johan Gorecki eget utträde ur från FrontOffice styrelse på grund av andra åtaganden.
- FrontOffice avyttrar tre helägda dotterbolag – Svensk Företagsrekonstruktion AB, Konsult Rekonstruktion Operating Support System Nordic AB och Konkurs punktse Sverige AB – mot en total kontant köpeskilling om 8 Mkr.
- FrontOffice avyttrar innehav i The Great Wild mot en köpeskilling om 2 Mkr.
- Årsstämman den 16 maj 2019 tog beslut om omval av Tommy Ekholm och Johan Lund samt nyval av Erik Grahn som ordinarie styrelseledamöter.

12,6_{Mkr}

Resultat från finansiella
investeringar 2019

85_{Mkr}

Börsvärde
31 dec 2019

1,75_{kr}

Eget kapital per aktie
31 dec 2019

Väsentliga händelser efter periodens slut

- FrontOffice förstärker organisationen med teknisk kompetens – utser Dean Quanne till teknisk chef (CTO).
- FrontOffice investerade den 15 januari 2020 i fintechbolaget Blockchain Voucher Europe AB ("BCV"). Investeringen uppgår till 7 Mkr och motsvarar en ägarandel om 55,4%.
- FrontOffice säkrar delfinansiering genom upptagande av kortfristiga bryggån om totalt 9 Mkr. Lånen löper på 3 månader till en ränta om 10% och ska användas till att investera i fler bolag samt säkerställa tillväxt i befintliga portföljbolag.

Finansiell kalender

FrontOffice Nordic avger halv- och helårsrapporter. Samtliga rapporter kan laddas ner på www.frontofficenordic.se alternativt www.ngm.se

Offentliggörande av årsredovisning	14 april 2020
Årsstämma	14 maj 2020
Halvårsrapport 2020	20 augusti 2020
Bokslutskommuniké 2020	23 februari 2021

Offentliggörande

Denna information är sådan som FrontOffice Nordic AB (publ) är skyldigt att offentliggöra enligt EU:s marknadsmissbruksförordning. Informationen lämnades, genom nedanstående persons försorg, för offentliggörande torsdag den 20 februari 2020, kl. 08:30.

Kontakt

Johan Lund,
vd FrontOffice Nordic AB

Telefon:
+46 (0)70 556 53 54

E-post:
johan.lund@frontofficenordic.se

Portföljbolag

FrontOffice är ett börsnoterat investmentbolag med aktiva ägarintressen i noterade och onoterade mindre företag verksamma inom fintechsektorn. Fokus mot investeringar i fintechsektorn påbörjades under 2019 och slutförs helt under 2020. Gemensamt för de bolag FrontOffice väljer att investera i är att det ska finnas en tydlig potential för kraftig tillväxt inom en treårsperiod i kombination med en tydlig exitstrategi.

Portföljbolag per 31 december 2019

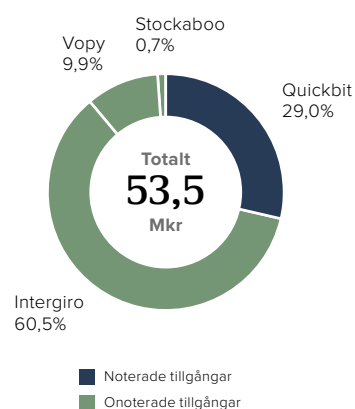
Bolag	Verksamhet	Land	Förvärv	Ägarandel (%)	Antal aktier	Investering (kr)
QuickBit	Kryptovaluta	Sverige	2017	9,1	5 897 881 ¹	15 519 274
intergiro	Neobank	Sverige	2017	9,9	2 926 000	32 372 000
vopy	Neobank	Norge	2019	7,0	3 184 713	5 272 382
STOCKABOO <small>INSTANT SOCIAL MARKET TALK</small>	Aktiechat	Sverige	2017	20,0	20 000	350 000

1) samt 3 127 100 teckningsoptioner serie 1

Tabellen ovan ger en översiktlig bild över FrontOffice portföljbolag per 31 december 2019. Av de totalt fyra innehaven är QuickBit det enda bolaget som är noterat på en handelsplats. Innehavet i QuickBit tas upp till anskaffningsvärde i vår finansiella redovisning. Noteringen av QuickBit

skedde 11 juli 2019 och var väldigt framgångsrik. Noteringskursen var 3,20 kronor och sista betalningskursen den 31 december 2019 för aktien var 12,15 kronor, en uppgång med hela 380 procent sedan noteringen. Detta innebär att det finns ett stort realiserat övertvärde i vår portfölj.

Investeringsportfölj per 31 december



Vd har ordet

Framtiden stavas fintech

FrontOffice har under 2019 påbörjat en omstöpning av verksamheten, en satsning som såhär långt har visat sig framgångsrik. Under innevarande år kommer vi att slutföra förflyttningen från fokus på investeringar i en mix av turnaround- och fintech investeringar till endast fokusera på investeringar i bolag inom fintechsektorn.

Jag är övertygad om att fintech kommer att revolutionera den finansiella sektorn och den utveckling vi har sett de senaste åren tror jag bara är början. Helt enkelt – den förändring som vi nu är uppe i kan liknas vid en väg av innovation som inte går att stoppa. I denna förändring vill FrontOffice ta positionen som en aktiv investerare i fintechbolag genom att inte bara hjälpa dessa lovande bolag med kapital utan även stötta dem operativt och strategiskt. Det är jag övertygad om är den bästa vägen för att snabbt säkerställa framgång.

FrontOffice investeringshorisont sträcker sig från ett till cirka tre år. Vi är alltså en del i att hjälpa bolagen skapa snabb tillväxt under en mer begränsad period för att sedan sälja bolaget till andra ägare alternativt notera bolaget på en lämplig handelsplats. Den avkastning våra avyttringar ger ska i sin tur återinvesteras i nya bolag som skapar fortsatt avkastning åt våra aktieägare.

Framgångsrik notering av QuickBit

QuickBits notering under sommaren 2019 blev den succé vi hade förutspått. QuickBit har fått ett fint välkomnande från marknaden och de har från första handelsdag haft en hög omsättning, vilket vittnar om ett starkt intresse. Det som är extra glädjande är att vi hade möjlighet att ge aktieägare i FrontOffice förtur att teckna aktier i den spridningsemission som genomfördes inför QuickBits notering. Emissionen blev övertecknad med hela 960 procent, vilket tyvärr medförde att alla kanske inte fick den tilldelning de hoppats på. Detta är dock kärnan i vår verksamhet – att utveckla bolag och ta dem till en notering där våra aktieägare ska kunna få förtur till att potentiellt göra en lyckad investering.

Vi har under året avyttrat en mindre del av vårt innehav i QuickBit med en avkastning om totalt 1100 procent. Vår tro på bolaget är fortfarande odelat positivt och vi kvarstår som ägare med ett innehav om cirka 5,9 miljoner aktier och drygt 3,9 miljoner teckningsoptioner. Med det innehavet är vi en av QuickBits största ägare. Vårt att notera i vår balansräkning är att vårt innehav i QuickBit tas upp till anskaffningsvärde men att QuickBits marknadsvärde väsentligen överstiger vårt anskaffningsvärde.

Investering i framtidens möjligheter

Under 2019 förvärvade FrontOffice sju procent av det norska fintechbolaget Vopy Technology AS. Vopys erbjudande bygger på unik och patenterad teknik och bolaget innehar ett s.k.

BIN-avtal för den europeiska betalmarknaden Single Euro Payments Area (SEPA) och kan därmed erbjuda finansiella tjänster över hela Europa. Vopys licens omfattar både e-money-utgivning och kreditgivning och innebär att de kan erbjuda kunder att skapa sin egen neobank.

Avyttring av dotterbolag

I och med avyttringen av ett antal helägda portföljbolag under 2019 så förändrades vår omsättning och våra nyckeltal radikalt. FrontOffice är nu ett renodlat investmentbolag fokuserat på fintechsektorn och vi kommer från och med 2020 mätas genom våra finansiella tillgångar och substansvärde mer än utifrån vår omsättning och rörelseresultat. Den här förändringen gör det initialt lite svårare att jämföra vår historiska utveckling då den främst fokuserat på vår omsättning och resultat.

Förstärkt kompetens

Vår kompetens kommer vara avgörande för att identifiera nya investeringsmöjligheter men även att säkerställa snabb framgång för de bolag vi väljer att investera i. En del i vår historik har varit att arbeta med bolag som befinner sig i en turnaround-fas. Genom det arbetet har vi byggt upp en stark kompetens som lärt oss identifiera vad som krävs för att bolag ska kunna utvecklas. Denna kompetens, i kombination med vår nuvarande spetskompetens inom teknik, strategi och organisationsstyrning, formar basen i vårt värdeskapande mot våra portföljbolag.

Ett aktivt 2020

Innevarande år kommer bli ett år fyllt av aktivitet. Vi har, efter räkenskapsårets utgång, investerat i ytterligare ett portföljbolag – Blockchain Voucher. Med denna investering kan vi få fram synergier med resterande portföljbolag men alla bolag i vår portfölj ska även på egen hand kunna leverera en tillväxtresa. Vi kommer också under 2020 att fokusera på att säkerställa kapital för våra portföljbolag så att de kan fortsätta växa snabbt. Allt detta gör vi parallellt med att fortsätta leta efter fler lovande bolag, och fortsätta arbeta tätt med våra befintliga portföljbolag för att säkerställa framgång hos dem.

Jag ser fram emot 2020 och vill passa på att tacka medarbetare och samtliga aktieägare för att ni är en del av FrontOffice.

Johan Lund, VD



”FrontOffice vill ta positionen som en aktiv investerare i fintechbolag och inte bara hjälpa dessa lovande bolag med kapital utan även stötta dem operativt och strategiskt.”

Johan Lund, VD

Det här är FrontOffice Nordic

FrontOffice är ett börsnoterat investmentbolag med aktiva ägarintressen i noterade och onoterade mindre företag verksamma inom fintechsektorn. Gemensamma för de bolag FrontOffice väljer att investera i är att det ska finnas en tydlig potential för kraftig tillväxt inom en treårsperiod i kombination med en tydlig exitstrategi.

De största innehaven i FrontOffice portfölj är QuickBit och Intergiro International. FrontOffice B-aktie är noterad på Nordic Growth market SME sedan 19 maj 2016. Huvudkontoret ligger i Stockholm.

Tydlig fokus mot fintechsektorn

FrontOffice påbörjade under 2019 en omstöpning av verksamheten. Denna omstöpning innebär en tydlig förflyttning från tidigare investeringar som bestod av en mix av turnaround- och fintechbolag till att nu helt fokusera på investeringar i bolag inom fintechsektorn. Investeringarna sker med utgångspunkt och övertygelse av att fintech kommer att revolutionera den finansiella sektorn. Norden är dessutom en ledande region vad gäller innovationskraft för att ta fram nya lösningar som i grunden förändrar den finansiella sektorn.

FrontOffice investeringsfilosofi

FrontOffice investeringshorisont sträcker sig normalt från ett till cirka tre år. FrontOffice är alltså en del i att hjälpa portföljbolagen att skapa tillväxt under en mer begränsad period för att sedan sälja bolaget till andra ägare alternativt notera bolaget på en lämplig handelsplats. Målsättningen är tydlig – att verka för att utveckla innehaven genom åtgärder som främjar tillväxten och ökar effektiviteten, såväl strategiskt som operativt, strukturellt och finansiellt under tiden FrontOffice

är ägare. Den avkastning som avyttringar ger ska återinvesteras i nya bolag som i sin tur kan skapa fortsatt avkastning åt våra aktieägare.

Grunden för FrontOffice investeringar är fundamental analys av framförallt noterade bolag. Investeringar sker normalt sett i bolag som både har en potential för omvärdering och en potential för en notering på en reglerad handelsplats inom tre år. Alternativet till en notering är en försäljning till en industriell eller finansiell köpare. Från och med 2020 sker investeringar uteslutande i bolag verksamma inom fintechsektorn, vilket innebär att FrontOffice skapar en naturlig plattform för portföljbolagen att utbyta erfarenheter och ta del av varandras kunskap och därigenom medverka till att företagen utvecklas. Detta kan ske trots att varje innehav har en unik företagskultur och ett eget strategiarbete.

Aktivt ägarskap

Ett sätt att hantera risker i portföljbolagen är att FrontOffice tar en aktiv ägarroll. Aktivt ägande är viktigt på alla marknader och i alla bolag, men särskilt i unga bolag i en relativt ny sektor som fintech. FrontOffice stöttar inte bara sina bolag med kapital utan framför allt i strategiarbete men även också i operationella frågor. FrontOffice roll som ägare bygger på ett aktivt engagemang i nära samarbete med andra delägare, entreprenörer och företagsledningar.

FrontOffice är ett börsnoterat investmentbolag med aktiva ägarintressen i noterade och onoterade mindre företag verksamma inom fintechsektorn.



QuickBit

QuickBit grundades 2016 och erbjuder en lösning som underlättar för människor att använda kryptovaluta i sin vardag, genom att användare snabbt, enkelt och säkert ska kunna köpa kryptovaluta för betalning vid köp av varor och tjänster online. QuickBits vision är att sträva efter en ekonomi utan gränser.

QuickBit erbjuder en lösning som underlättar för människor att använda kryptovaluta i sin vardag, genom att användare snabbt, enkelt och säkert ska kunna köpa kryptovaluta som sedan kan användas vid betalning för köp av varor och tjänster online. För e-handlare innebär det en stor fördel att ta betalt i kryptovalutor, vilket gör att QuickBits lösning blir attraktiv. Fördelarna för e-handlare att styra sina kunder mot betalningar i kryptovaluta leder till en avsevärt minskad risk för bedrägerier, inga inlösenavgifter till banker jämfört med kort samt att betalningen är tillgänglig omgående till skillnad från betalningar som görs med kort.

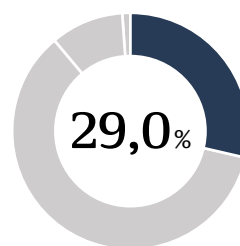
QuickBit tjänar pengar på varje transaktion där bolaget säljer kryptovaluta. Intäkter består dels av en transaktionsavgift som kunderna betalar, dels av skillnaden mellan vad kryptovaluta köps in för och vad den sedan säljs till kunderna för.

QuickBits utgångspunkt är att kryptovalutor kommer att vara en större och större del av vår framtida vardag. Utvecklingen de senaste åren

har tydligt visat att den vardagliga användningen av kryptovalutor har ökat kraftigt. Genom att underlätta en ökad vardaglig användning av kryptovalutor kommer QuickBit att nå en avsevärt större marknad och fler kunder. QuickBit arbetar ständigt på att ta fram nya lösningar och produkter som underlättar användningen av kryptovaluta i vardagen för befintliga och framtida användare. Exempelvis kommer QuickBit under hösten 2020 att lansera fysiska och virtuella VISA och Mastercard kort. Trots att den vardagliga användningen av kryptovalutor ökar är betalningar med kryptovaluta fortsatt mycket låg jämfört med betalningar med kort. Idag accepteras exempelvis betalningar med VISA och Mastercard av över 100 miljoner köpställen globalt, vilket innebär att potentialen inom marknadssegmentet kortbetalningar är enorm för QuickBit.

QuickBit erbjuder en lösning som underlättar för människor att använda kryptovaluta i sin vardag. Bolagets vision är att sträva efter en ekonomi utan gränser.

Läs mer på | quickbit.eu



Andel av investeringsportfölj

2017

Investeringsår

9,1%

Ägarandel

5 897 881¹

Aktieinnehav per 31 december 2019, st

¹⁾ samt 3 127 100 teckningsoptioner serie 1

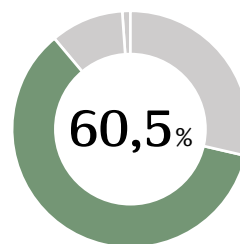
intergiro

Intergiro är ett svenskt fintechbolag med tillstånd från Finansinspektionen att ge ut elektroniska pengar och tillhandahålla betaltjänster inom hela EU.

Intergiro erbjuder i dagsläget företagskunder inom hela EU ett digitalt alternativ till traditionella banker inom transaktioner, kortutgivning och kortinlösen. Intergiros målsättning är att vara ett fullservicealternativ till traditionella banker genom att från en plattform erbjuda de finansiella tjänster som små till medelstora företag (SME) efterfrågar – allt ifrån "traditionella" betal- och korttjänster till integrerade bokföringstjänster och på sikt kreditprodukter. Intergiro är fullvärdiga medlemmar (Principal Members) hos VISA och MasterCard som kortutgivare och inlösare av betaltransaktioner.

Intergiros egenutvecklade betaltjänsteplattform är som nämns ovan anpassad för direkttjänster till SMEs men erbjuder därtill s.k. banking-as-a-service (BaaS) genom vilka bolaget tillhandahåller och utvecklar API-baserade tjänster inom transaktioner, kortutgivning och kortinlösen enligt white label-modell till både oreglerade motparter och andra finansiella institutioner.

Intergiros operativa bas är Stockholm, med all plattformsutveckling "inhouse" vid utvecklingscenter i Vitryssland.



Andel av investeringsportfölj

2017

Investeringsår

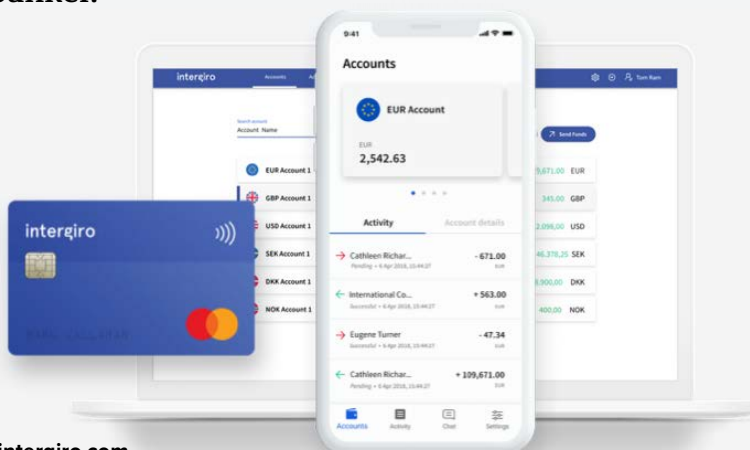
9,9%

Ägarandel

2 926 000

Aktieinnehav per 31 december 2019, st

Intergiro erbjuder företag över hela Europa ett digitalt alternativ till traditionella banker.



Läs mer på | intergiro.com

Porföljbolagen

vopy

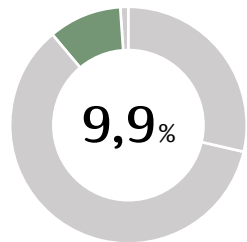
Vopys tjänst bygger på en unik och patenterad teknik och bolaget har ett s.k. BIN-avtal inom den Europa-gemensamma betalmarknaden Single Euro Payments Area (SEPA) och kan därmed erbjuda finansiella tjänster över hela Europa. Denna licens omfattar både e-money-utgivning och kreditgivning.

Vopys erbjudande innebär att stora företag kan skapa en egen neobank, under sitt eget varumärke, och därigenom hantera transaktioner själva. Neobanker är helt digitala banker som utmanar de traditionella banksystemen genom smarta lösningar som ofta både är billigare, snabbare, mer användarvänliga och dessutom kräver mindre resurser. Att bli kund och skapa ett konto hos en neobank är mycket smidigt och går snabbt. Kontona som öppnas är i många fall också internationella, vilket innebär att kunder kan genomföra betalningar till väsentligt lägre kostnader oberoende av vart i världen kunden befinner sig.

Vopys målsättning är att bli ledande inom så kallade white label-lösningar för neobanker, dvs en så kallad enabler. Bolagets primära målgrupp är främst stora telekombolag och andra väl-

etablerade varumärken med stora kundgrupper. Då Vopys plattform är byggd på blockchain ger den säkra transaktioner med minimal risk för fel eller bedrägerier. Tack vare patenterad teknik kan Vopy ersätta delar av det manuella clearing-system som många av de traditionella bankernas plattformar bygger på idag, vilket innebär en möjlighet att hantera stora och många transaktioner både snabbare, säkrare och till lägre kostnader.

Bolagets huvudkontor är beläget i Norge men all utveckling sker av seniora utvecklare på utvecklingscenter i Kanada, England och Indien. Under andra kvartalet 2020 planerar bolaget en bredare produktansättning, vilket stöds av att Vopy i dagsläget för ett flertal diskussioner med större potentiella kunder.



Andel av
investeringsportfölj

2019

Investeringsår

7,0%

Ägarandel

3 184 713

Aktieinnehav per
31 december 2019, st

Vopy erbjuder tjänster inom betalningar, med fokus på e-money-utgivning och kreditgivning för kunder över hela Europa. Vopy möjliggör för kunder att skapa en egen neobank, under sitt eget varumärke, och därigenom hantera transaktioner själva.



Läs mer på | vopy.com

Porföljbolagen

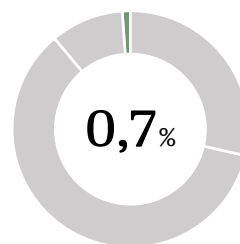
STOCKABOO

INSTANT SOCIAL MARKET TALK

Stockaboo är en aktiechatt för diskussioner kring aktier och finans i realtid. Diskussionerna kan ske antingen via Stockaboos mobilapp eller direkt i en webb-läsare. Stockaboos vision är att erbjuda en plats dit alla vill gå för att diskutera aktier på ett så effektivt, trevligt och lärorikt sätt som möjligt.

Stockaboo grundades 2016 av fem personer som hade en vision om hur information och diskussion runt aktier och finans kunde vara snabbare, mer lättillgänglig, personlig, lärorik och rolig! Grunden är att alla diskussioner förs i realtid. Aktier och dess kurs samt informationen däromkring ändras hela tiden, vilket är bakgrunden till att diskussionerna ska föras på samma sätt.

Stockaboo kom till för att traditionella aktiechat- tar och forum hade begränsningar, främst i form av låg användarvänlighet. Grunden i Stockaboos tjänst är att möjliggöra diskussioner i realtid, så att informationen kan flöda snabbt åt alla håll i en lärorik och trevlig miljö, istället för på ett statiskt forum där det kan ta lång tid innan informationen når ut till användarna.



Andel av
investeringsportfölj

2017

Investeringsår

20,0%

Ägarandel

20 000

Aktieinnehav per
31 december 2019, st

Stockaboo är en aktie-
chatt för diskussioner
kring aktier och finans
i realtid. Stockaboos
vision är att erbjuda en
plats dit alla vill gå för
att diskutera aktier på
ett så effektivt, trevligt
och lärorikt sätt som
möjligt.



Läs mer på | stockaboo.com

Finansiell översikt

Nettoomsättning och resultat, 1 juli – 31 december 2019

Nettoomsättningen uppgick till 0,3 Mkr (2,1). Rörelseresultatet uppgick till -6,4 Mkr (-2,2). Periodens resultat blev 4,2 Mkr (-8,1). Resultat per aktie blev 0,13 kronor (-0,29).

Nettoomsättning och resultat, 1 januari – 31 december 2019

Nettoomsättningen uppgick till 0,5 Mkr (3,1). Minskningen i nettoomsättning förklaras av att ett antal helägda dotterbolag avyttrades under 2019. Rörelseresultatet uppgick till -9,7 Mkr (-6,8). Resultatet efter skatt blev 2,8 Mkr (-9,6). Resultat per aktie blev 0,09 kronor (-0,34).

Kassaflöde, finansiell ställning och skuldsättning

Kassaflöde under året, före investeringar, uppgick till -20,5 Mkr (-10,3) medan kassaflödet efter investeringar uppgick till -13,9 Mkr (-35,1). Per den 31 december 2019 uppgick FrontOffice egna kapital (hänförligt till moderbolagets ägare) till 56,2 Mkr (46,2). Bolagets soliditet uppgick den 31 december 2019 till 77,1% (89,7). Bolagets likvida medel uppgick per 31 december 2019 till 1,7 Mkr (0,3) och inga utnyttjade krediter.

Investeringar och avskrivningar

Investeringar under räkenskapsåret 2019 uppgick till 1,6 Mkr (0,05) och avsåg i huvudsak immateriella tillgångar. Avskrivningar har inte belastat helårsperioden då tillgången inte är färdigutvecklad.

Medarbetare

Per den 31 december 2019 hade FrontOffice tre anställda, varav två kvinnor och en man. Utöver detta anlitar bolaget löpande underkonsulter. Fram till avyttringen av helägt dotterbolag den 16 april 2019 hade koncernen elva anställda, varav sex kvinnor och fem män.

Årsstämma 2020

FrontOffice årsstämma kommer att hållas den 14 maj 2020, i bolagets lokaler på Kungsgatan 3 i Stockholm. Årsredovisningen kommer att finnas tillgänglig på bolagets hemsida, www.frontoffice-nordic.se, senast 14 april 2020.

Utdelning

Styrelsen har för avsikt att föreslå bolagsstämman att ingen utdelning skall lämnas för räkenskapsåret 2019.

Vinstdisposition

Årets resultat föreslås överföras i ny räkning.

Övrig information

Skatt

Bolaget har under räkenskapsåret betalat skatt om 0 (0) Mkr.

Aktien

FrontOffice B-aktie är sedan 2016 noterad på Nordic Growth Market Nordic SME. Under perioden 1 juli till 31 december 2019 har 18,24 miljoner aktier omsatts till ett värde om 54,31 Mkr, motsvarande cirka 69 procent av FrontOffice totala antal B-aktier vid slutet av perioden. Högsta betalkurs under perioden 1 juli till 31 december 2019 var 4,48 kr den 16 augusti och lägsta kurs var 1,32 kr den 4 september. FrontOffice aktiekapital uppgick den 31 december 2019 till 1 646 000 kr (1 422 000). Aktiekapitalet är fördelat på 32 084 964 aktier med ett kvotvärde om 0,05 kr per aktie. Det finns två aktieslag – serie A samt serie B – och varje aktie medför lika rätt till andel i bolagets tillgångar och resultat. Totalt utestående aktier består av 2 000 000 aktier av serie A samt 30 084 964 aktier av serie B. Aktier av serie A berättigar till 10 röster och aktier av serie B berättigar till en röst på bolagsstämman. Den pågående nyemissionen om 845 186 aktier kommer att registreras i januari 2020. Totalt antal aktier efter registreringen uppgår till 32 930 150

Transaktioner med närstående

Under perioden har inga transaktioner ägt rum mellan koncernen och närstående som inte har skett på marknadsmässiga villkor.

Avyttring av dotterbolag ger förändrad redovisning

I och med avyttringen av ett antal helägda portföljbolag under 2019 så anses FrontOffices inte längre vara en koncern. Konsekvensen av detta innebär att endast juridisk person och inte koncern redovisas från och med denna delårsrapport, vilket kan försvåra jämförbarheten med tidigare offentliggjorda rapporter. FrontOffice är nu ett renodlat investmentbolag fokuserat på fintechsektorn och bolaget kommer från och med 2020 mätas genom finansiella tillgångar och substansvärde mer än utifrån omsättning och rörelseresultat.

Redovisningsprinciper

Delårsrapporten har upprättats i enlighet med Årsredovisningslagens krav och Bokföringsnämndens kompletterande normgivning BFNAR 2007:1, frivillig delårsrapportering och följer NGM Nordic MTFs noteringskrav. Bolaget och koncernen följer årsredovisningslagen och BFN:s kompletterande regelverk BFNAR 2012:1 Årsredovisning och Koncernredovisning (K3). Bolagets redovisningsprinciper är oförändrade jämfört med senaste räkenskapsåret och finns beskrivna i senaste avgivna årsredovisning (2017).

Riskfaktorer

Bolaget utsätts för ett antal finansiella risker genom den verksamhet som bedrivs. Nedan beskrivs de mest väsentliga riskerna.

Prisrisk

Med prisrisk på värdepapper avses risken att värdet på aktier och tillgångar kan förändras.

Ränterisk

FrontOffice påverkas av ränterisk genom att räntenivån på skulder till rörlig ränta löpande förändras med marknadsränteutvecklingen. Ränterisk föreligger även på skulder med fast ränta, men med betydligt högre trögrörlighet då räntan ändras när lånen förfaller och skall förlängas med nya villkor. Någon säkring för ränterisk sker för närvarande inte.

Kreditrisk

Kreditrisk är risken för att FrontOffice motparter i affärer inte kommer att fullgöra sina betalningar och eventuellt erhållna säkerheter inte täcker fordringsbeloppet och därigenom förorsakar FrontOffice en finansiell förlust.

Granskning

Denna rapport har ej varit föremål för översiktlig granskning av bolagets revisor.

Verkställande direktören försäkrar att delårsrapporten ger en rättvisande översikt av moderbolagets och koncernens verksamhet, ställning och resultat samt beskriver väsentliga risker och osäkerhetsfaktorer som moderbolaget och de företag som ingår i koncernen står inför.

Stockholm, den 20 februari 2020

Johan Lund
Verkställande direktör
FrontOffice Nordic AB (publ)

Resultaträkning

(Tkr)	6 MÅNADER		12 MÅNADER	
	Jul–dec 2019	Jul–dec 2018	Jan–dec 2019	Jan–dec 2018
Rörelsens intäkter				
Nettoomsättning	305	2 140	467	3 119
Aktiverat arbete för egen räkning	–	–	–	–
Övriga rörelseintäkter	329	2	330	2
Summa rörelsens intäkter	634	2 142	797	3 121
Rörelsens kostnader				
Handelsvaror	–	–314	–899	–
Övriga externa kostnader	–5 013	–3 115	–6 162	–7 580
Personalkostnader	–2 025	–1 210	–3 402	–2 288
Avskrivningar av materiella och immateriella tillgångar	–2	–30	–2	–29
Summa rörelsens kostnader	–7 040	–4 355	–10 465	–9 897
RÖRELSERESULTAT	–6 406	–2 213	–9 668	–6 777
Resultat från finansiella poster				
Ränteintäkter och liknande resultatposter	168	126	197	349
Räntekostnader och liknande resultatposter	–341	–10	–405	–337
Resultat från finansiella investeringar	10 806	–6 225	12 644	–2 848
Resultat efter finansiella poster	4 227	–8 322	2 768	–9 613
Extra ordinära inkomster	–	200	–	–
Skatt på periodens resultat	–	–	–	–
Uppskjuten skatt	–	–	–	–
PERIODENS RESULTAT	4 227	–8 122	2 768	–9 613

Balansräkning

(Tkr)	31 dec 2019	31 dec 2018
TILLGÅNGAR		
Anläggningstillgångar		
<i>Immateriella anläggningstillgångar</i>		
Programvara	1 573	50
<i>Summa immateriella anläggningstillgångar</i>	1 573	50
<i>Materiella anläggningstillgångar</i>		
Inventarier, verktyg och installationer	60	–
<i>Summa materiella anläggningstillgångar</i>	60	–
<i>Finansiella anläggningstillgångar</i>		
Finansiella tillgångar	54 161	49 629
<i>Summa finansiella anläggningstillgångar</i>	54 161	49 629
Summa anläggningstillgångar	55 794	49 679
Omsättningstillgångar		
<i>Varulager mm</i>		
Förskott	–	–
<i>Summa varulager</i>	–	–
<i>Kortfristiga fordringar</i>		
Kundfordringar	203	210
Fordringar hos koncern- intresseföretag	–	1 138
Skattefordran	–	–
Övriga fordringar	14 749	193
Förutbetalda kostnader och upplupna intäkter	519	–
<i>Summa kortfristiga fordringar</i>	15 471	1 541
<i>Kassa, bank</i>	1 693	308
Summa omsättningstillgångar	17 164	1 849
SUMMA TILLGÅNGAR	72 958	51 528
EGET KAPITAL, AVSÄTTNINGAR OCH SKULDER		
Eget kapital		
Eget kapital	56 254	46 218
Summa eget kapital	56 254	46 218
Långfristiga skulder		
Övriga skulder	9 111	1 050
Summa långfristiga skulder	9 111	1 050
Kortfristiga skulder		
Leverantörsskulder	1 876	812
Skulder till koncernföretag	–	85
Aktuell skatteskuld	33	1 350
Övriga skulder	4 845	1 690
Upplupna kostnader och förutbetalda intäkter	839	323
Summa kortfristiga skulder	7 593	4 260
SUMMA EGET KAPITAL OCH SKULDER	72 958	51 528

Förändring eget kapital

(Tkr)	Aktiekapital	Fond för utvecklingsutgifter	Överkursfond	Balanserat resultat	Periodens resultat
Ingående balans 1 januari 2018	765	–	10 139	–139	4 875
Omföring fg års resultat	–	–	–	4 875	–4 875
Nyemission	658	–	39 387	–	–
Försäljning egna aktier	–	–	–	145	–
Periodens resultat	–	–	–	–	–9 613
Utgående balans 31 december 2018	1 422	–	49 526	4 881	–9 613
Ingående balans 1 januari 2019	1 422	–	49 526	4 881	–9 613
Ej registrerat aktiekapital	42	–	–	–9 612	9 613
Nyemission	182	–	7 044	–	–
Fond för utvecklingsutgifter	–	1 573	–	–1 573	–
Periodens resultat	–	–	–	–	2 768
Utgående balans 31 december 2019	1 646	1 573	56 570	–6 304	2 768

Kassaflödesanalys

(Tkr)	6 MÅNADER		12 MÅNADER	
	Jul–dec 2019	Jul–dec 2018	Jan–dec 2019	Jan–dec 2018
Den löpande verksamheten				
Rörelseresultat	-6 406	-2 213	-9 668	-6 776
Justering för poster som inte ingår i kassaflödet	-	-	-	-
Avskrivningar	2	-	2	-
Erlagd skatt	22	-	-1 317	-
Erhållen ränta	168	326	197	349
Erlagd ränta och valutakursförändringar	-283	-10	-347	-337
Kassaflöde från den löpande verksamheten före förändringar av rörelsekapital	-6 497	-1 897	-11 133	-6 764
Kassaflöde från förändringar i rörelseresultat				
Ökning / minskning varulager	-	-	-	-
Ökning / minskning av fordringar	-	-	-	-
Ökning / minskning av kortfristiga skulder	-11 701	310	3 529	-627
Ökning (-) / minskning (+) av kortfristiga fordringar	3 215	7 973	-13 930	-2 522
Ökning (+) / minskning (-) av leverantörsskulder	1 294	1 257	1 063	-366
Ökning (+) / minskning (-) av långfristiga skuld	-	-	-	-
Kassaflöde från den löpande verksamheten	-13 689	7 643	-20 471	-10 279
Investeringsverksamheten				
Investeringar i finansiella anläggningstillgångar	-6 279	-7 192	-12 016	-32 551
Försäljning av finansiella anläggningstillgångar	10 505	-5 720	20 128	7 787
Investeringar av materiella anläggningstillgångar	-62	-	-62	-
Omklassificeringar av finansiella placeringar	-	-	-	-
Förändring av immateriella anläggningstillgångar	-	-50	50	-
Investeringar i immateriella tillgångar	-1 573	-	-1 573	-50
Kassaflöde från investeringsverksamheten	2 591	-12 962	6 527	-24 814
Finansieringsverksamheten				
Nyemission	2 470	5 504	7 268	12 375
Erlagda emissionskostnader	-	-	-	-2 092
Checkräkningskredit	-	-	-	-
Ändringar av kortfristiga finansiella skulder	-	-	-	-
Lån	4 461	-	8 061	24 638
Utdelning	-	-	-	-
Kassaflöde från finansieringsverksamheten	6 931	5 504	15 329	34 921
PERIODENS KASSAFLÖDE	-4 167	185	1 385	-172
Likvida medel vid periodens början	5 860	123	308	481
Likvida medel vid periodens slut	1 693	308	1 693	309

Nyckeltal

(Tkr)	6 MÅNADER		12 MÅNADER	
	Jul–dec 2019	Jul–dec 2018	Jan–dec 2019	Jan–dec 2018
Lönsamhet och räntabilitet				
Omsättningstillväxt (%)	neg	514,0%	neg	neg
Vinstmarginal (%)	1 386,0%	16,0%	592,7%	neg
Räntabilitet på eget kapital (%)	7,7%	3,0%	5,4%	neg
Kapitalstruktur				
Eget kapital (Tkr)	56 254	46 218	56 254	46 218
Balansomslutning (Tkr)	72 958	51 528	72 958	51 528
Sysselsatt kapital (Tkr)	64 897	51 528	64 897	51 528
Räntebärande nettoskuld (Tkr)	1 693	883	1 693	309
Kapitalomsättningshastighet (ggr)	0,005	0,045	0,006	0,061
Soliditet (%)	77,0%	89,7%	77,1%	89,7%
Skuldsättningsgrad (%)	14,0%	0,0%	14,0%	0,0%
Räntetäckningsgrad (ggr)	13,0	neg	6,4	neg
Kassaflöde och likviditet				
Kassaflöde före investeringar (Tkr)	–13 689	7 643	–20 471	–10 279
Kassaflöde efter investeringar (Tkr)	–11 098	–5 319	–13 944	–35 093
Likvida medel (Tkr)	1 693	309	1 693	309
Medarbetare				
Medelantalet anställda	3	3	3	3
Omsättning per anställd (Tkr)	102	713	156	1 040
Antalet anställda	3	3	3	3
Data per aktie				
Antal aktier	32 084 964	28 448 601	32 084 964	28 448 601
Resultat per aktie	0,13	–0,29	0,09	–0,34
Eget kapital per aktie (SEK)	1,75	1,62	1,75	1,62

Begrepp och definitioner

Lönsamhet och räntabilitet

Omsättningstillväxt (%)	Förändring av intäkterna i procent av föregående periods intäkter
Rörelsemarginal (%)	Rörelseresultat i procent av omsättningen
Vinstmarginal (%)	Periodens resultat i procent av omsättningen
Räntabilitet på eget kapital (%)	Periodens resultat i procent av genomsnittligt eget kapital

Kapitalstruktur

Balansomslutning (kr)	Summan av tillgångar eller summan av skulder och eget kapital
Sysselsatt kapital (kr)	Balansomslutning minskad med icke räntebärande skulder inklusive latent skatt
Räntebärande nettoskuld (kr)	Nettot av räntebärande avsättningar och skulder minus finansiella tillgångar inklusive likvida medel
Kapitalomsättningshastighet (ggr)	Periodens omsättning dividerat med genomsnittlig balansomslutning
Soliditet (%)	Eget kapital i procent av balansomslutningen
Skuldsättningsgrad (%)	Räntebärande skulder dividerat med eget kapital
Räntetäckningsgrad	Resultat efter finansiella poster plus finansiella kostnader dividerat med finansiella kostnader

Kassaflöde och likviditet

Kassaflöde före investeringar (kr)	Resultat efter finansiella poster plus poster som inte påverkar kassaflöde minus förändring av rörelsekapital
Kassaflöde efter investeringar (kr)	Resultat efter finansiella poster plus poster som inte påverkar kassaflödet minus förändring av rörelsekapital och investeringar

Medarbetare

Medelantalet anställda	Medelantalet anställda under perioden
Antalet anställda	Antalet anställda vid periodens slut

Data per aktie

Antal aktier	Antalet utestående aktier vid periodens slut
Resultat per aktie (kr)	Periodens resultat dividerat med antal aktier
Eget kapital per aktie (kr)	Eget kapital dividerat med antal aktier

FRONTOFFICE



FrontOffice Nordic AB (Publ)

Kungsgatan 3

111 43 Stockholm

info@frontofficenordic.se

frontofficenordic.se